

**HƯỚNG DẪN**  
**QUẢN TRỊ WEBSITE**



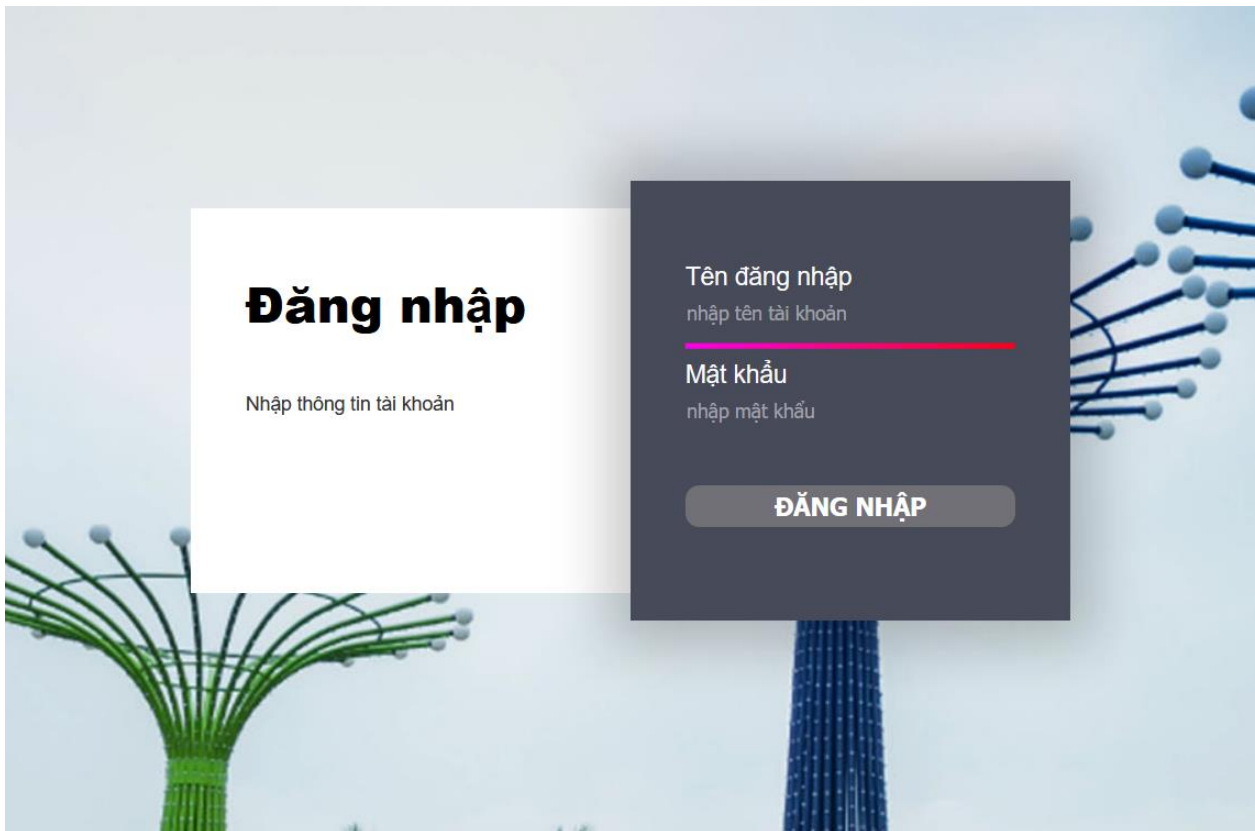
**SUN CASA**  
— CENTRAL —

## Phần I

### GIAO DIỆN QUẢN TRỊ (back end)

Phần này cho phép người quản lý Website có quyền cập nhật, sửa chữa, xóa các hình ảnh, thông tin, ... được trình bày trong phần Giao Diện Sử Dụng.

Vào địa chỉ <https://congyabc.com.vn/webadmin/> để vào trang **Administration Login**.



**UserName:** suncasa

**Password:** suncasa123@#

Nhấn nút **Đăng Nhập** để đăng nhập vào trang quản trị website.

- Nếu muốn thoát ra khỏi trang **Administration**, click vào “**Thoát**”
- Menu bên trái thể hiện các trang bạn có thể thay đổi thông tin.

## Phần II

## QUẢN TRỊ WEBSITE

## A. XỬ LÝ THÔNG TIN:

## I. Lưu ý chung:

- Thông tin khi nhập liệu cần được định dạng theo bảng mã Unicode.
- Hình ảnh cần được xử lý theo đúng size đã quy định và save ở chế độ “Save for web”. Vui lòng xem hướng dẫn xử lý ảnh ở phần cuối của tài liệu này.

## II. Cách tải hình từ máy tính cá nhân lên máy chủ và Hướng dẫn cập nhật hình ảnh lên website:

Với những hình ảnh chưa có trên server, bạn phải tải lên từ máy. Bạn thao tác như sau:

VD: nhập hình ảnh trong menu Tin tức:

TIN TỨC

TỔNG QUAN SEO

TIẾNG VIỆT ENGLISH

\* Tiêu đề

Mô tả ngắn:

Nội dung

\* Danh mục: --- Không ---

Hình: ?  
Kích thước hình tương đương 500 x 252


Xóa hình

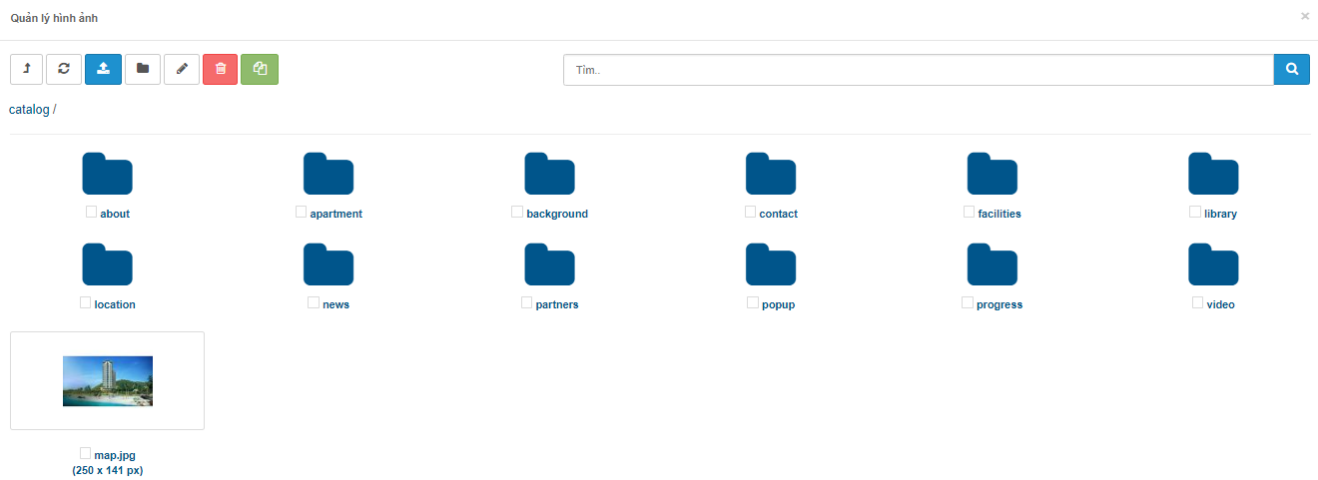
Tin m

Hiển thị trang chủ:


Tình trạng: Bật

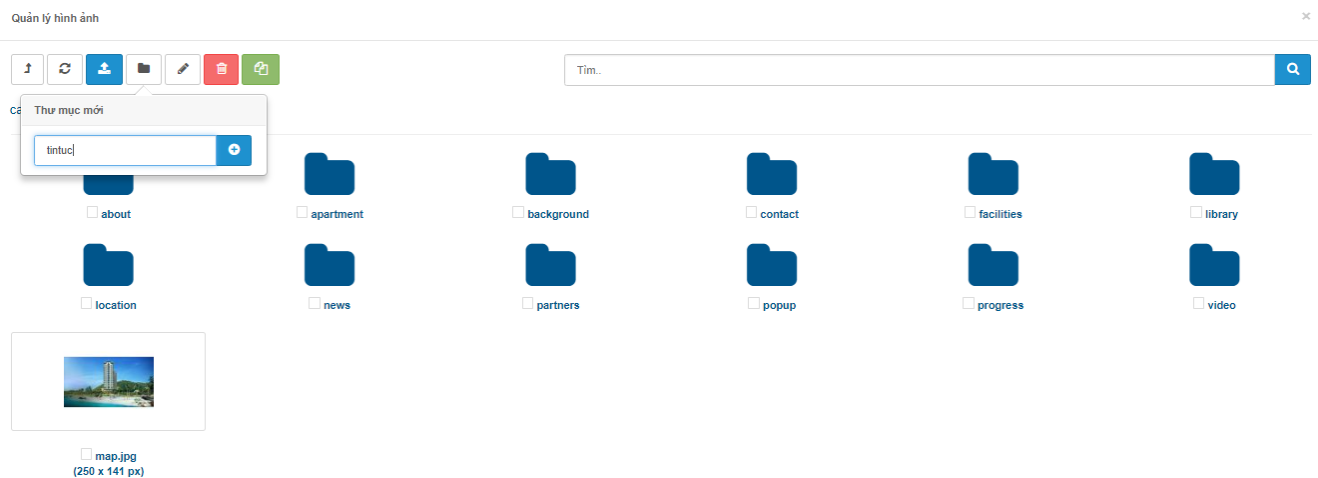
STT: 0

Click vào biểu tượng  sẽ hiển thị “Quản lý hình ảnh”:

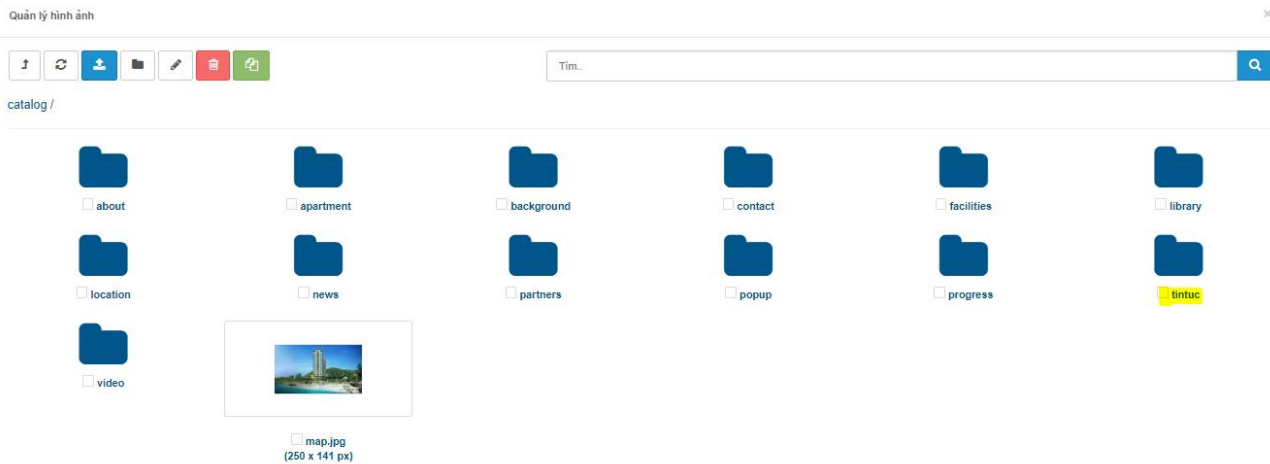


Trong quản lý hình đã có thư mục Tin tức, nhưng nếu chưa có thì ta tạo thư mục như sau:

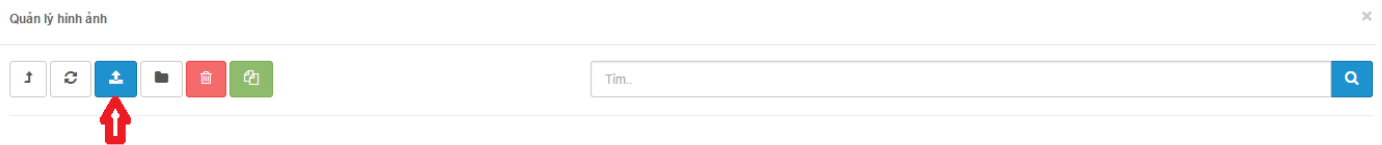
Click vào biểu tượng  trên thanh công cụ, sau khi đặt tên thư mục click vào dấu + là hoàn tất tạo thư mục “tintuc”.



Kết quả tạo ra là:



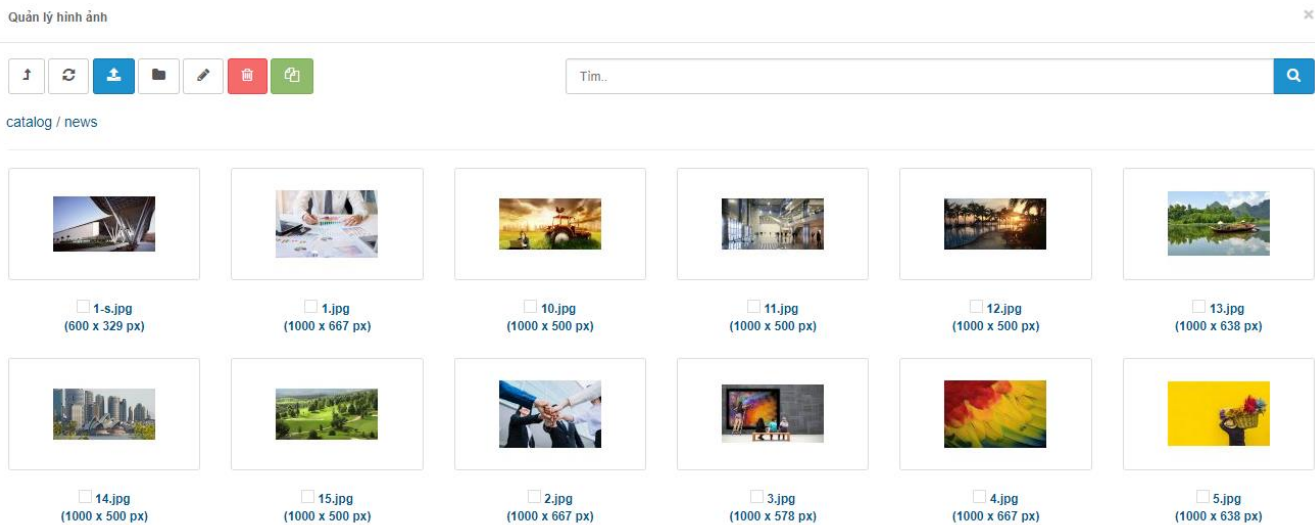
Click vào thư mục “tintuc” sau đó click vào Tải lên trên thanh công cụ:



Hiện thị màn hình chọn hình

Chọn hình bạn muốn, sau đó click “Open” để tải hình lên admin.

Như vậy, bạn đã lưu hình thành công vào admin.



Click vào hình vừa tải lên để cập nhật hình lên website:

TIN TỨC


TỔNG QUAN SEO

TIẾNG VIỆT ENGLISH

\* Tiêu đề

Nội dung

\* Danh mục: --- Không ---

Hình:    
Kích thước hình tương đối 500 x 282 px

Xóa hình

Tin mới

Hiển thị trang chủ:

Tình trạng:

STT:

© 2019 Oyster Gành Hào All rights reserved

Sau đó, bạn click “lưu” trên góc phải màn hình.

Như vậy, bạn đã cập nhật xong hình ảnh cho mục mà bạn muốn cập nhật mới.

**\*Lưu ý:**

+ **Đối với nhập liệu:** phải điền đầy đủ thông tin ở các mục có dấu (\*)

+ **Đối với hình ảnh:**

- Upload hình theo kích thước size đã quy định nhằm đảm bảo tính thẩm mỹ cho website.
- Không nên xóa, đổi tên file, thư mục khi chúng còn được sử dụng.
- Tên file, tên thư mục hình không dấu tiếng Việt, không được có kí tự đặc biệt như: mở ngoặc “(“, đóng ngoặc “)”, khoảng trắng “ “,...

Ví dụ: hình-anh-1, hình-anh-2,...

## B. QUẢN TRỊ THÔNG TIN:

### I. CẤU TRÚC:

STT	TIÊU ĐỀ	LOẠI	HIỂN THỊ MENU	TIẾNG ANH	TÌNH TRẠNG	HÀNH ĐỘNG
0	Trang chủ	Module	<input checked="" type="checkbox"/>	Đã dịch	<input checked="" type="checkbox"/>	
1	Giới thiệu	Module	<input checked="" type="checkbox"/>	Đã dịch	<input checked="" type="checkbox"/>	
2	Vì sao chọn Sun Casa?		<input checked="" type="checkbox"/>		<input checked="" type="checkbox"/>	
3	Dự án		<input checked="" type="checkbox"/>		<input checked="" type="checkbox"/>	
4	Tuyển dụng		<input type="checkbox"/>		<input type="checkbox"/>	
5	Sự kiện - hoạt động		<input checked="" type="checkbox"/>		<input checked="" type="checkbox"/>	
6	Tin tức	Module	<input checked="" type="checkbox"/>	Đã dịch	<input checked="" type="checkbox"/>	
7	Thư viên	Module	<input checked="" type="checkbox"/>	Đã dịch	<input checked="" type="checkbox"/>	
8	Liên hệ	Module	<input checked="" type="checkbox"/>	Đã dịch	<input checked="" type="checkbox"/>	

Cập nhật nhanh tình trạng bật, tắt menu ngoài front end:  
 + Bật: hiển thị menu  
 + Tắt: không hiển thị menu

“Sửa tin”  
 Click vào sửa tin để cập nhật nội dung

Click Sửa tin để cập nhật nội dung

- Ở tab Tổng Quan

Lưu / Hủy thao tác

**TỔNG QUAN** | SEO

Ngôn ngữ hiển thị: **TIẾNG VIỆT** | ENGLISH

Tiêu đề: Trang chủ

Tên đầy đủ: [Empty field]

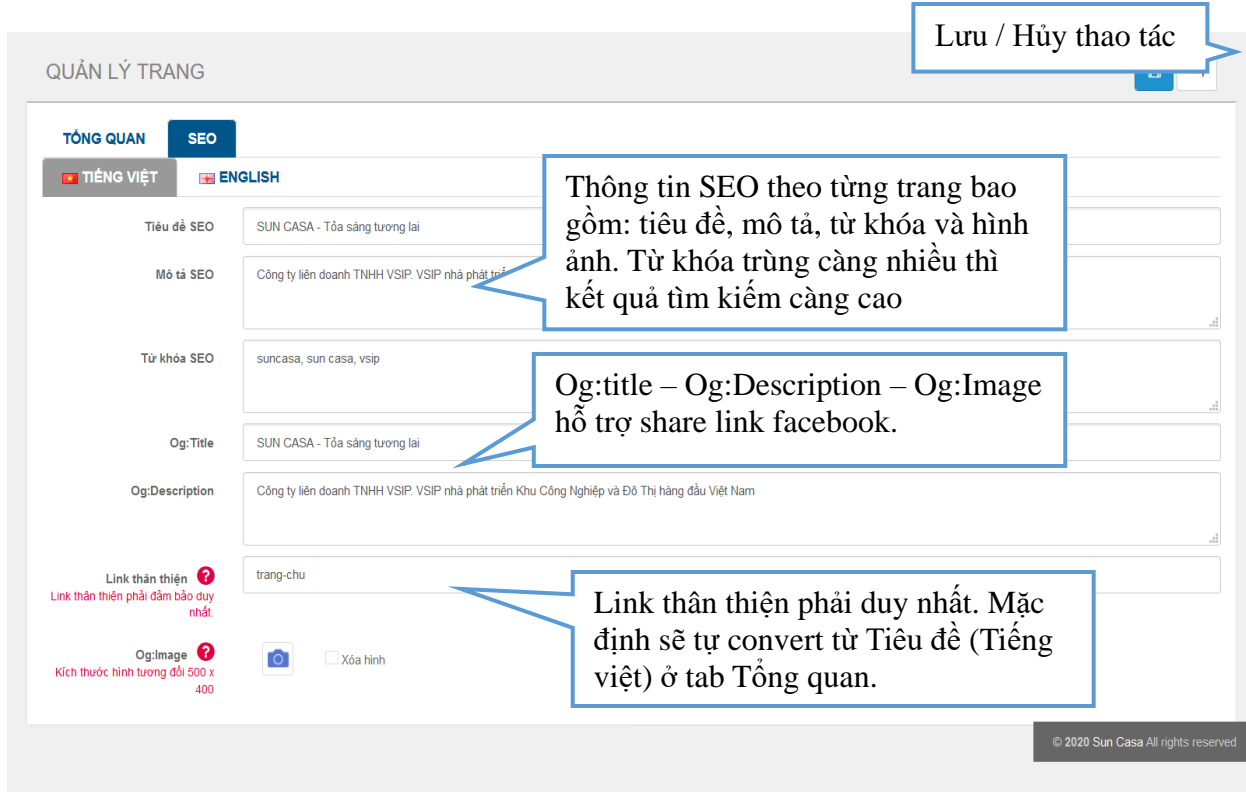
STT: 1

Tình trạng: Bật

Tình trạng bật, tắt menu ngoài front end:  
 + Bật: hiển thị menu  
 + Tắt: không hiển thị menu

STT hiển thị menu, STT càng nhỏ thì vị trí hiển thị đầu tiên.

• Ở tab SEO



\*\*\*Mặc định link thân thiện sẽ được convert từ tiêu đề ở tab **Tổng Quan**. Khi thay đổi tiêu đề, chỉ cần xóa link thân thiện thì nội dung sẽ được convert lại mà không cần phải nhập.

Sau cùng nhấn nút **Lưu** (hay **hủy**) để các thao tác được cập nhật lên web.

\*\*\* Chức năng của tab SEO: Khi người dùng tìm kiếm thông tin trên Google, người dùng thường click vào những gợi ý đầu tiên mà Google đưa ra. Tab SEO giúp cho website của công ty được Google chấm điểm cao hơn, và có khả năng đứng đầu trong kết quả tìm kiếm của người dùng.

Do website có nhiều mục lớn nhỏ khác nhau nên mỗi mục đều cần có tab SEO.

\*\*\* Ngoài ra, để có thể share nội dung của website lên các trang mạng xã hội như Facebook, Zalo, Google Plus, nội dung ở tab SEO cần phải được nhập đầy đủ, bao gồm cả hình ảnh.



## II. TRANG CHỦ:

QUẢN TRỊ WEBSITE ADMIN Thoát

TRANG CHỦ

STT	TIÊU ĐỀ	TÌNH TRẠNG	CÔNG VIỆC
0	Slideshow	✓	Sửa tin
1	Dự án	✓	
2	Giới thiệu	✓	
3	Vì sao chọn Sun Casa?	✓	
9	Video	✓	
10	Tin mới	✓	
11	Liên hệ	✓	

Hien thi 1 đến 7 trong 7 (1 Trang)

© 2020 Sun Casa All rights reserved

Click **Sửa tin** để cập nhật nội dung, giao diện hiện ra:

- Tab **Tổng quan**

QUẢN LÝ TRANG

TỔNG QUAN SEO

TIẾNG VIỆT ENGLISH

Tiêu đề: Trang chủ

STT: 0

Tình trạng: Bắt

Lưu / Hủy thao tác

Tình trạng bắt, tắt tin ngoài front end:  
+ Bắt: hiển thị tin  
+ Tắt: không hiển thị tin

STT hiển thị tin, STT càng nhỏ thì vị trí hiển thị đầu tiên.

- Tab **Hình slideshow**

The screenshot shows a banner management interface with the following callouts:

- Lưu / Hủy thao tác**: Located at the top right.
- Thời gian chuyển banner**: Points to a 'Time' input field with a value of '5'.
- Mô tả ngắn tiếng Việt**: Points to the Vietnamese short description field.
- Tiêu đề tiếng Việt**: Points to the Vietnamese title field.
- Hình slideshow**: Points to a thumbnail image of a slideshow.
- Tiêu đề tiếng Anh**: Points to the English title field.
- Mô tả ngắn tiếng Anh**: Points to the English short description field.
- Xóa**: Points to a red minus button in the STT column.
- STT hiển thị tin, STT càng nhỏ thì vị trí hiển thị đầu tiên.**: Points to the STT (display order) input field.

Sau cùng nhấn nút **Lưu** (hay **hủy**) để các thao tác được cập nhật lên web.

### III. GIỚI THIỆU:

The screenshot shows the 'GIỚI THIỆU' (Introduction) section of the website management interface. It includes a table with columns for 'STT' (display order) and 'TIÊU ĐỀ' (title). Callouts include:

- Cập nhật nhanh tình trạng hiển thị**: Points to a dropdown menu in the STT column.
- Sửa tin**: Points to a blue edit icon in the 'CÔNG VIỆC' column.
- Cập nhật nhanh STT hiển thị tin, STT càng nhỏ thì vị trí hiển thị đầu tiên.**: Points to the STT input field.
- Danh sách**: Points to a list icon at the bottom right of the table.

Click **Sửa tin** để cập nhật nội dung, giao diện hiện ra:

- Tab **Tổng quan**

## Tài liệu hướng dẫn nhập liệu

Lưu/Hủy thao tác

GIỚI THIỆU

TỔNG QUAN SEO

TIẾNG VIỆT ENGLISH

Tiêu đề

Tiêu đề đầy đủ

Nội dung

Hình nền

Tình trạng

STT

Tình trạng bật, tắt tin ngoài front end:  
+ Bật: hiển thị tin  
+ Tắt: không hiển thị tin

STT hiển thị tin, STT càng nhỏ thì vị trí hiển thị đầu tiên.

- **Tab SEO:** Tương tự trang Cấu trúc.

Sau cùng nhấn nút **Lưu** (hay **hủy**) để các thao tác được cập nhật lên web.

### 3.1 Danh sách tại Đối tác: Nhấp vào Danh sách tại Đối tác để cập nhật thông tin

GIỚI THIỆU >> CÔNG TY THÀNH VIÊN

Hủy thao tác

Thêm thành công!

STT	HÌNH	TÌNH TRẠNG	CÔNG VIỆC
0		<input checked="" type="checkbox"/>	
		<input checked="" type="checkbox"/>	

Cập nhật nhanh tình trạng hiển thị

Sửa tin

Cập nhật nhanh STT hiển thị tin, STT càng nhỏ thì vị trí hiển thị đầu

Hiện thị 1 đến 2 trong 2 (1 Trang)

Click **Sửa tin** để cập nhật nội dung, giao diện hiện ra:

- **Tab Tổng quan**

Sau cùng nhấn nút **Lưu** (hay **hủy**) để các thao tác được cập nhật lên web.

#### IV. VÌ SAO CHỌN SUN CASA

HÌNH	TIÊU ĐỀ	HIỂN THỊ TRANG CHỦ	TIẾNG ANH	TÌNH TRẠNG	CÔNG VIỆC
	Vị trí chiến lược			<input type="checkbox"/>	
	Nhà đầu tư uy tín	✓	Đã dịch	<input checked="" type="checkbox"/>	
	Thiết kế chuẩn Singapore	✓	Đã dịch	<input checked="" type="checkbox"/>	
	Cộng đồng đa văn hóa	✓	Đã dịch	<input checked="" type="checkbox"/>	
	Tư vấn đầu tư, xây dựng, đấu thầu	✗	Đã dịch	<input checked="" type="checkbox"/>	
	Quản lý bất động sản dự án đầu tư	✗	Đã dịch	<input checked="" type="checkbox"/>	
	Dịch vụ về nhà đất bán đầu giá tài sản	✗	Đã dịch	<input checked="" type="checkbox"/>	
	Xây dựng công trình dân dụng kỹ thuật và trang trí nội thất	✗	Đã dịch	<input checked="" type="checkbox"/>	
	Pha trộn bê tông, nhồi vữa, vận chuyển	✗	Đã dịch	<input checked="" type="checkbox"/>	

Click **Sửa tin** để cập nhật nội dung, giao diện hiện ra:

Sau cùng nhấn nút **Lưu** để các thao tác được cập nhật lên web.

## Hình banner mobile

Sau cùng nhấn nút **Lưu** để các thao tác được cập nhật lên web.

## V. DỰ ÁN

### 5.1 Danh sách dự án

QUẢN TRỊ WEBSITE ADMIN Thoát

QUẢN LÝ DANH MỤC DỰ ÁN

Xóa thành công!

STT	TIÊU ĐỀ	TIẾNG ANH	TÌNH TRẠNG	HÀNH ĐỘNG
1	Dự án > Dự án tiêu biểu	Đã dịch	✓	<a href="#">Sửa tin</a>
2	Dự án > Dự án đang thực hiện	Đã dịch	✓	<a href="#">Sửa tin</a>
3	Dự án > Đã hoàn thành	Đã dịch		<a href="#">Sửa tin</a>

Cập nhật nhanh Số thứ tự hiển thị. Số thứ tự càng thấp thì vị trí đứng đầu.

Cập nhật nhanh tình trạng hiển thị

© 2020 Sun Casa All rights reserved

Click **Sửa tin** để cập nhật nội dung, giao diện hiện ra:

QUẢN LÝ DANH MỤC DỰ ÁN

Lưu/Hủy thao tác

TỔNG QUAN SEO

TIẾNG VIỆT ENGLISH

TIÊU ĐỀ

Tiêu đề: Dự án tiêu biểu

STT: 1

Tình trạng: **Bật**

Tình trạng bật, tắt tin ngoài front end:  
 + Bật: hiển thị tin  
 + Tắt: không hiển thị tin

STT hiển thị tin, STT càng nhỏ thì vị trí hiển thị đầu tiên.

- **Tab SEO:** Tương tự trang Cấu trúc.

Sau cùng nhấn nút **Lưu** (hay **hủy**) để các thao tác được cập nhật lên web.

## 5.2 Dự án

**Thêm dự án**

Cập nhật nhanh Số thứ tự hiển thị. Số thứ tự càng thấp thì vị trí đứng đầu.

Cập nhật nhanh tình trạng hiển thị

Sửa tin

Thư viện: Hình ảnh – Video – Brochure/pdf

© 2020 Sun Casa All rights reserved

Click **Sửa tin** để cập nhật nội dung, giao diện hiện ra:

• **Tab Dữ liệu**

Lưu/Hủy thao tác

DỰ ÁN

DỮ LIỆU TÓNG QUAN VỊ TRÍ TIỆN ÍCH SEO

Danh mục:  Dự án > Dự án tiêu biểu  Dự án > Dự án đang thực hiện  Dự án > Đã hoàn thành

Dự án nằm trong danh mục nào

Loại dự án:

Hình đại diện

Logo dự án

Hình chi tiết

Hướng nhìn

Tình trạng bật, tắt tin ngoài front end:  
+ Bật: hiển thị tin  
+ Tắt: không hiển thị tin

STT hiển thị tin, STT càng nhỏ thì vị trí hiển thị đầu tiên.

• **Tab Tổng quan**

QUẢN TRỊ WEBSITE ADMIN Thoát

CẤU TRÚC TRANG CHỦ GIỚI THIỆU VỊ SAO CHON SUN CASA DỰ ÁN

DỰ ÁN

Danh mục dự án Dự án

TIN TỨC LIÊN HỆ QUẢN LÝ

DỰ LIỆU TÔNG QUAN VỊ TRÍ TIỆN ÍCH SEO

TIẾNG VIỆT ENGLISH

Tiêu đề

Sun Casa Central

Link website dự án

https://www.vsip.com.vn/

Địa chỉ dự án

Số 08 Đại Lộ Hữu Nghị, KCN VSIP, Bình Hòa, Thuận An, Bình Dương

Thời gian dự án

Thời gian: Tháng 12/2018  
 Khởi công dự án Sun Casa Central tại Số 08 Đại Lộ Hữu Nghị, KCN VSIP, Bình Hòa, Thuận An, Bình Dương

Mô tả ngắn

Phiên bản giới hạn và duy nhất. 12 tuyệt tác biệt thự dành cho 12 chủ nhân xứng tầm.

Tiêu đề tổng quan

Tổng quan

Mô tả tổng quan

Được đầu tư và phát triển bởi VSIP, Sun Casa Central là Khu Đô Thị chất lượng cao với môi trường sống tiên nghi hiện đại và không gian xanh đậm chất Singapore thu nhỏ giữa lòng Bình Dương

Với lối kiến trúc đầy tinh thẩm mỹ kết hợp hoàn hảo với thiên nhiên xanh mát đã tạo nên một Sun Casa Central thực sự khác biệt với những trải nghiệm sống lý tưởng khó tìm thấy ở bất cứ đâu.

Khẳng định đẳng cấp chủ nhân với hệ thống tiện ích nội khu đáp ứng nhu cầu của mọi tầng lớp, tất cả những gì bạn đang tìm kiếm cho một cuộc sống hoàn hảo đều đã sẵn sàng.

Tổng quan dự án

Tiêu đề thông tin dự án

Thông tin dự án

Thông tin dự án

- Diện tích xây dựng: 10.300 m<sup>2</sup>
- Tổng số biệt thự: 12 biệt thự đơn lập theo thiết kế: 1 hầm, 1 trệt, 2 lầu
- Villa OPUS: 595.00 m<sup>2</sup>
- Villa LUXA: Lot size: 766.30 m<sup>2</sup>
- 2.50 m<sup>2</sup>
- 598.50 m<sup>2</sup>
- 595.00 m<sup>2</sup>

ise, vườn Eden, hầm ánh sáng, phòng gym, tất cả biệt thự có vườn và hồ bơi

Lưu/Hủy thao tác

Tiêu đề tiếng Việt

Link website

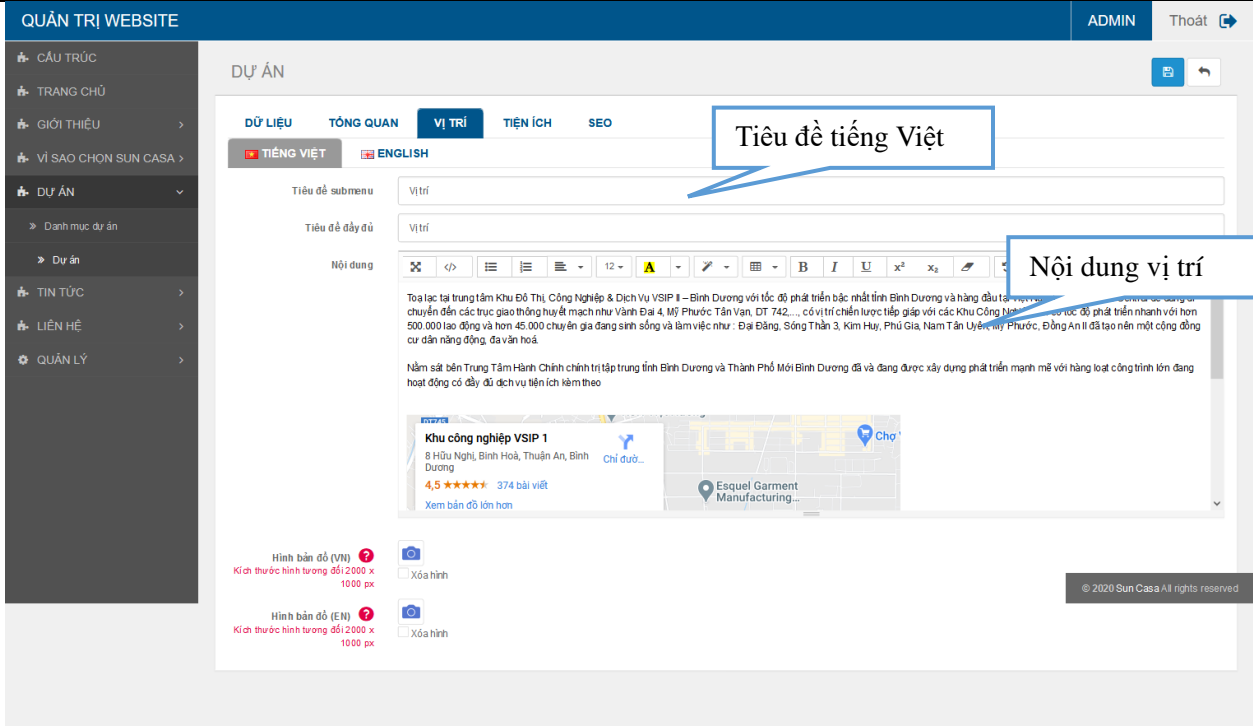
Mô tả ngắn

Tổng quan dự án

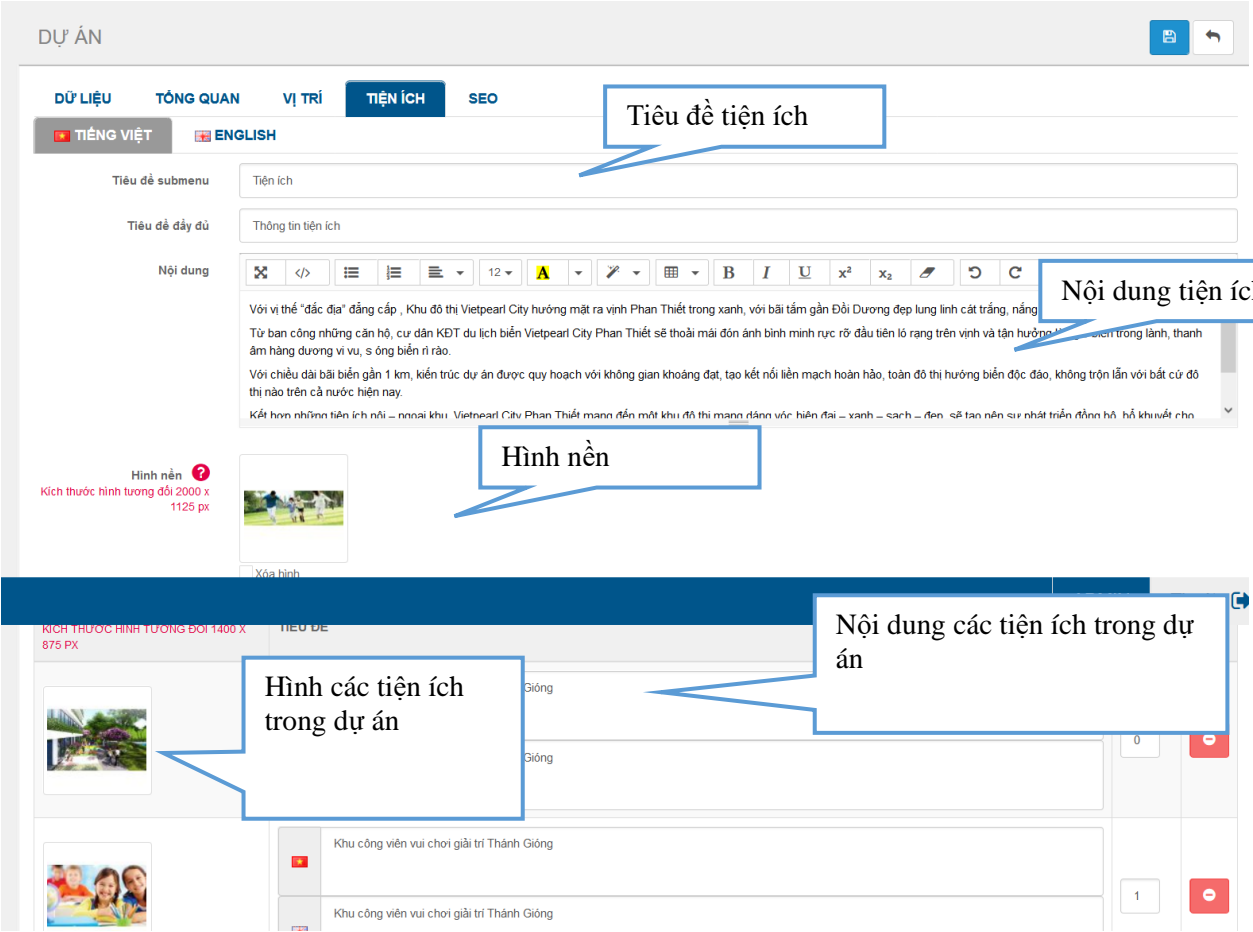
Thông tin dự án

- Tab Vị trí





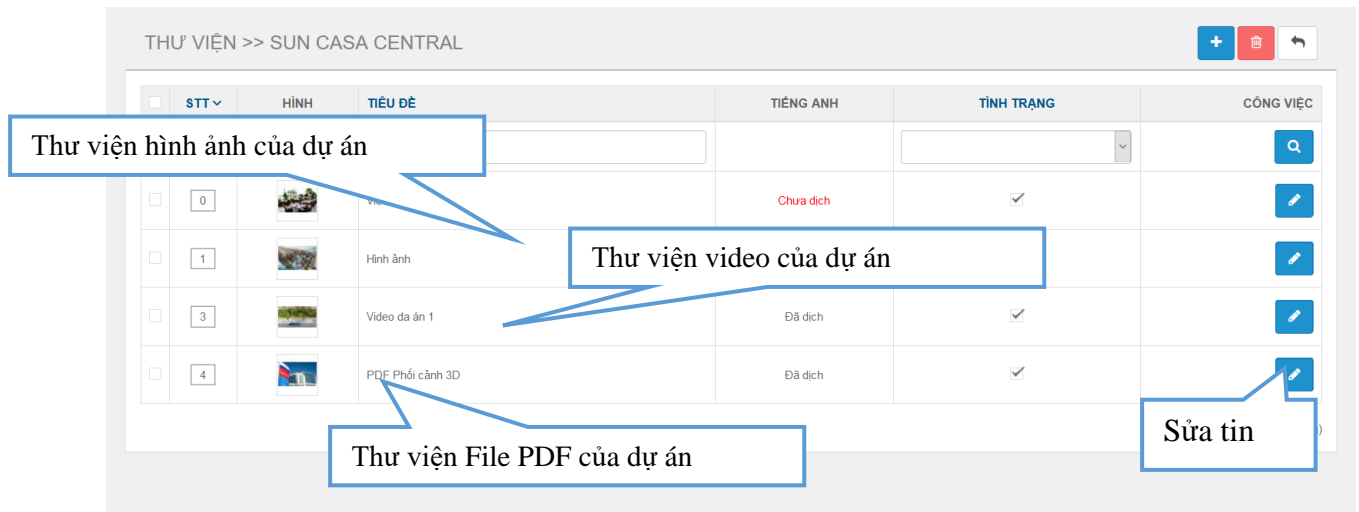
• Tab Tiện ích



- **Tab SEO:** Tương tự trang Cấu trúc.

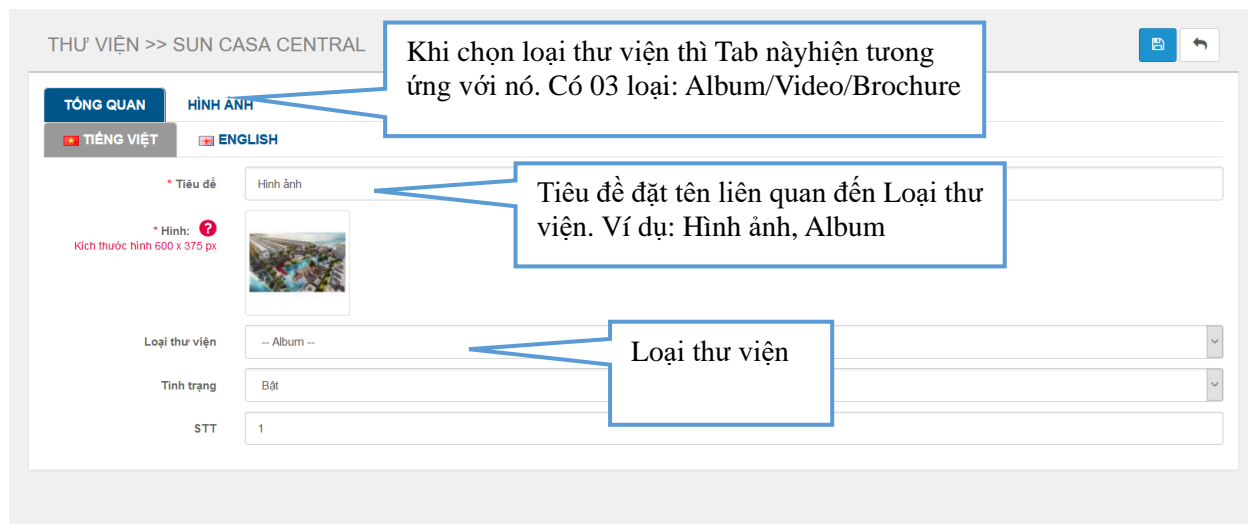
### 5.3 Thư viện

- **Danh mục thư viện:** vì trong thư viện có 3 loại bài viết khác nhau là Hình Ảnh, Video và File tập tin PDF/ Brochure nên chúng ta nên đặt tiêu đề gắn liền theo loại bài viết cho dễ phân biệt

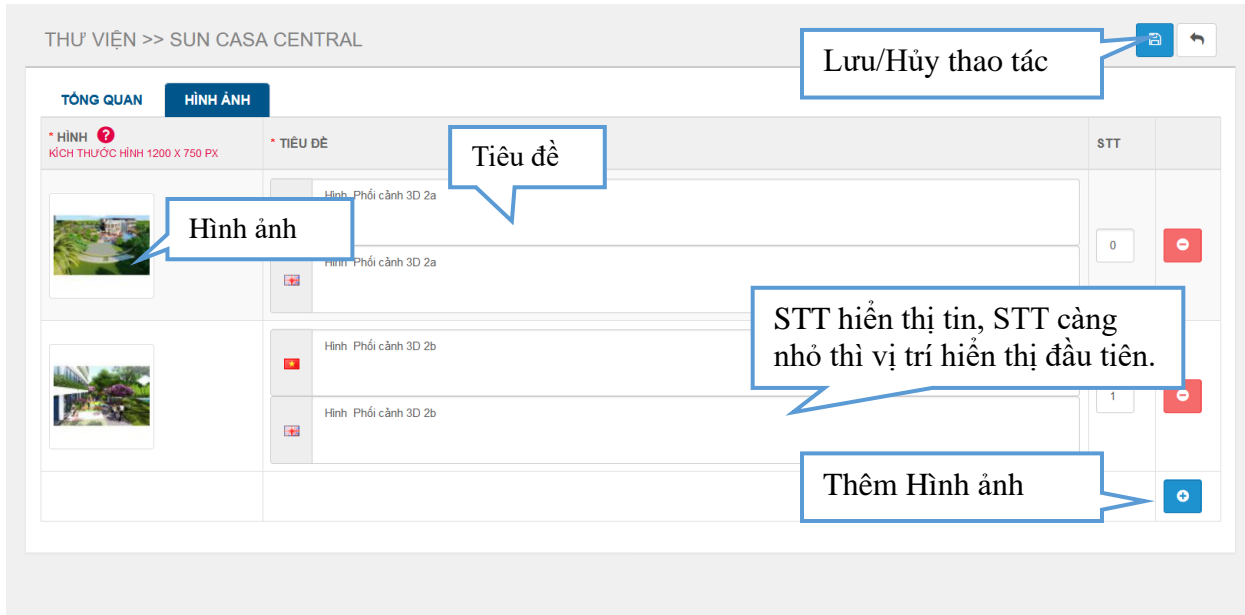


Click vào **Sửa tin** để cập nhật nội dung

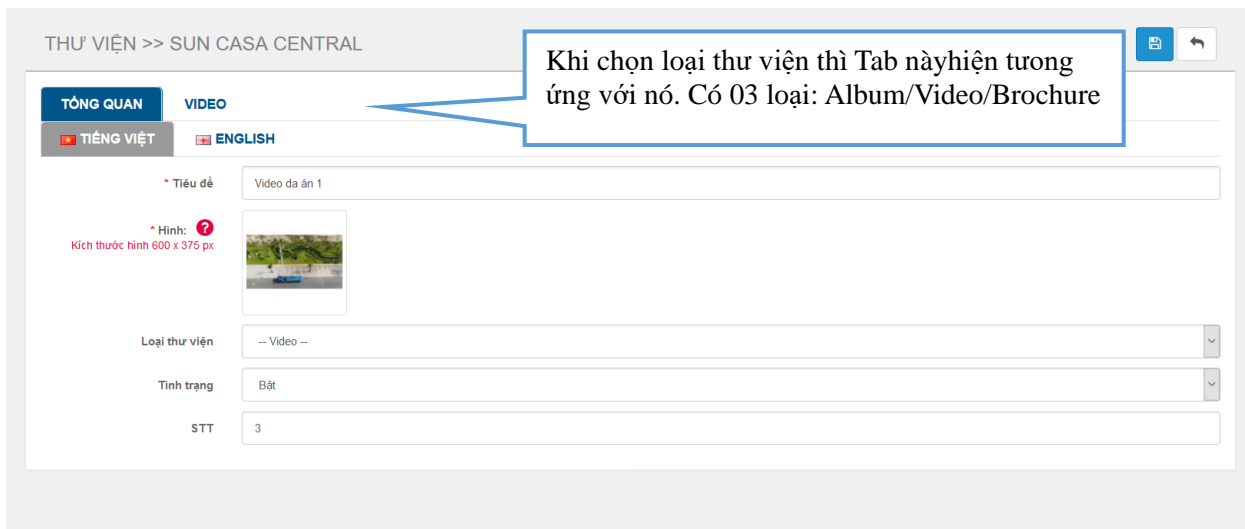
- **Thư viện Hình ảnh:** vì trong thư viện có 3 loại bài viết khác nhau là Hình Ảnh, Video và File tập tin PDF/ Brochure nên chúng ta nên đặt tiêu đề gắn liền theo loại bài viết cho dễ phân biệt



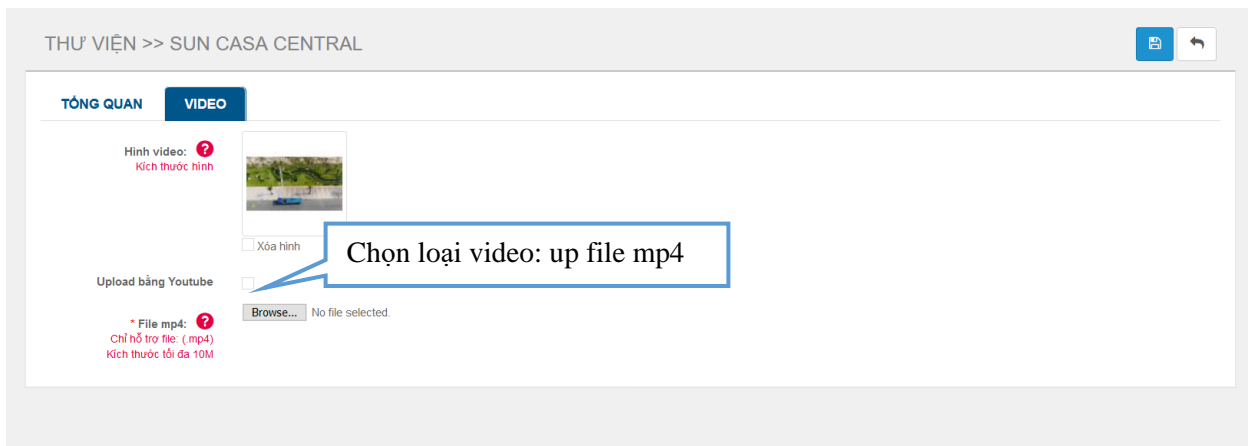
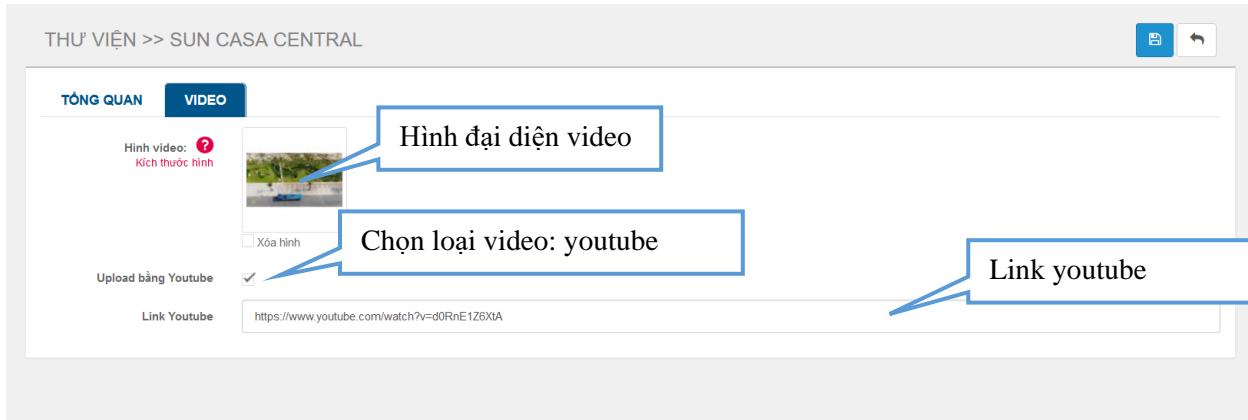
- **Tab Hình ảnh:** thêm hình ảnh cho thư viện của dự án



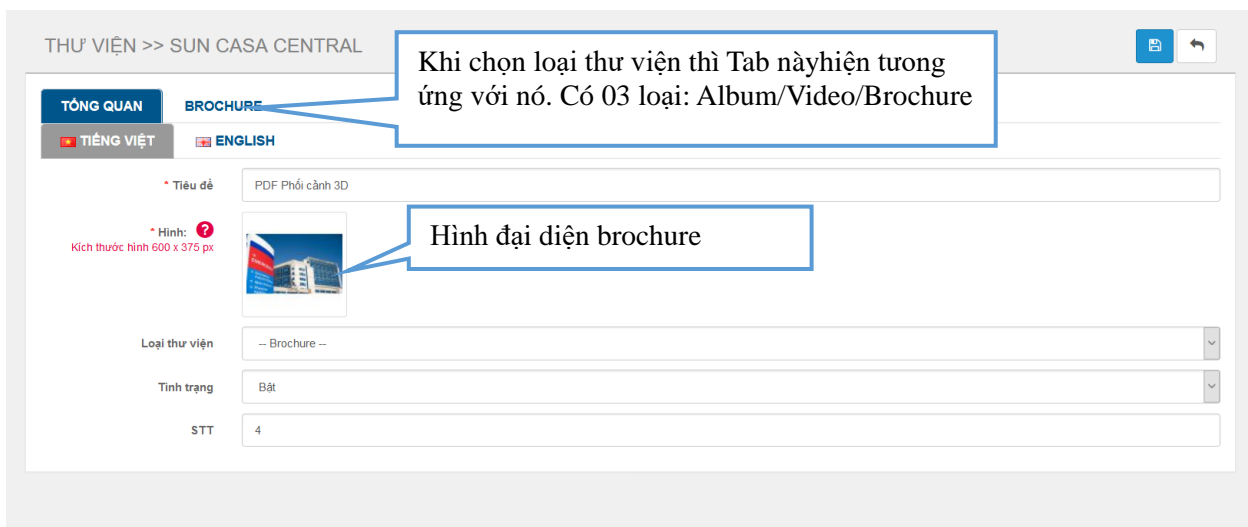
- **Thư viện Video:** tương tự thư viện hình ảnh

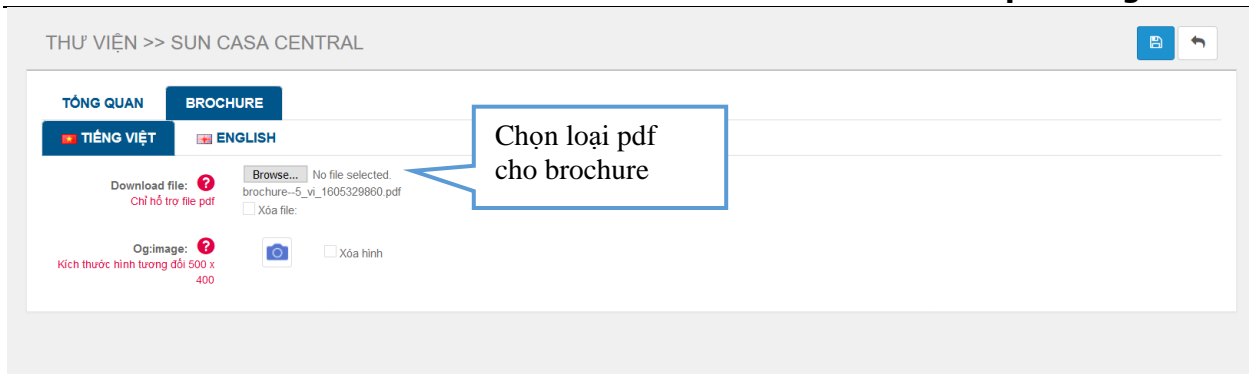


- **Thư viện Video:** tương tự thư viện hình ảnh



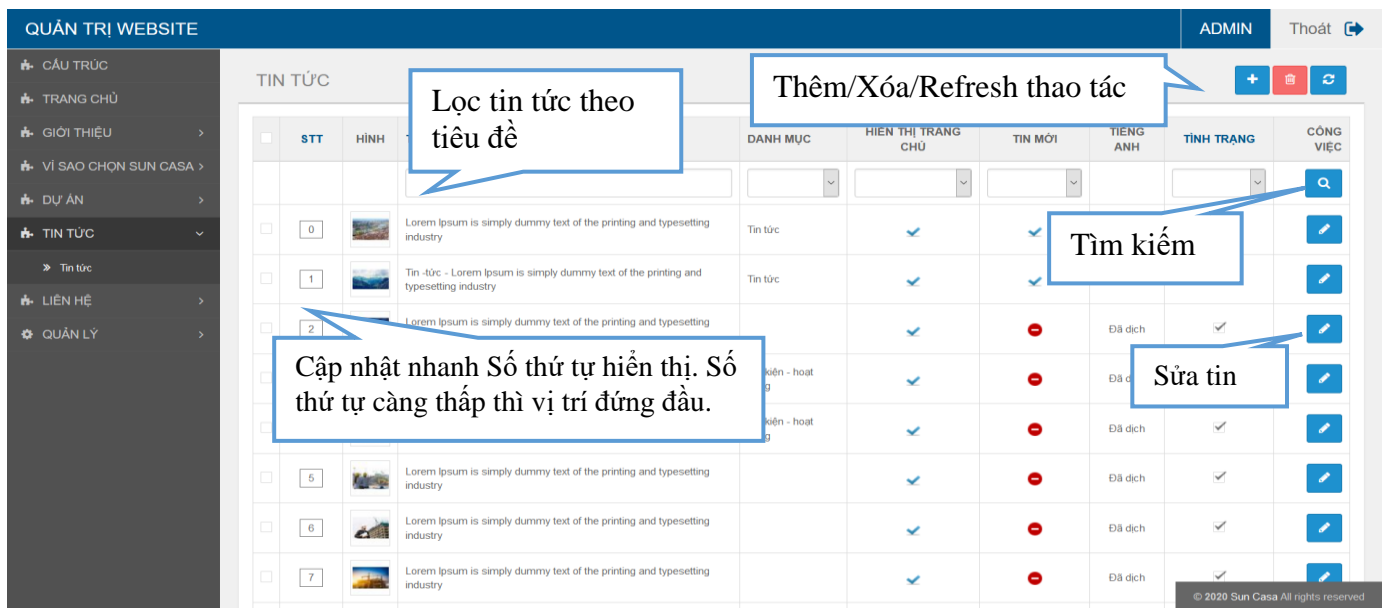
- **Thư viện Brochure:** tương tự thư viện hình ảnh





## VI. TIN TỨC

### 6.1 Tin tức



Click **Sửa tin** để cập nhật nội dung, giao diện hiện ra:

- Tab **Tổng quan**

**Lưu/Hủy thao tác**

TIN TỨC

TỔNG QUAN SEO

TIẾNG VIỆT ENGLISH

Tiêu đề

Nội dung

Danh mục

Hình nền

Tin mới

Hiện thị trang chủ

Tình trạng

STT

Tình trạng bật, tắt tin ngoài front end:  
+ Bật: hiển thị tin  
+ Tắt: không hiển thị tin

STT hiển thị tin, STT càng nhỏ thì vị trí hiển thị đầu tiên.

- **Tab SEO:** Tương tự trang Cấu trúc.

Sau cùng nhấn nút **Lưu** (hay **hủy**) để các thao tác được cập nhật lên web.

## VII. LIÊN HỆ

QUẢN TRỊ WEBSITE ADMIN Thoát

LIÊN HỆ

Cập nhật nhanh tình trạng hiển thị

TIÊU ĐỀ	CÔNG VIỆC
Thông tin liên hệ	<input checked="" type="checkbox"/>

Hiện thị 1 đến 1 trong 1 (Trang)

Sửa tin

© 2020 Sun Casa All rights reserved

Click vào **Sửa tin** để cập nhật nội dung

The screenshot shows the 'LIÊN HỆ' (Contact) page in an admin interface. The page includes a sidebar with navigation options like 'CẤU TRÚC', 'TRANG CHỦ', 'GIỚI THIỆU', 'VỊ SAO CHON SUN CASA', 'DỰ ÁN', 'TIN TỨC', and 'LIÊN HỆ'. The main content area contains a form for contact information with the following fields and callouts:

- Tiêu đề** (Title): Thông tin liên hệ
- Tên công ty** (Company Name): Sun Casa
- Địa chỉ** (Address): Số 8 Đại lộ Hữu Nghị, VSIP, Thị xã Thuận An, Tỉnh Bình Dương, Việt Nam.
- Mô tả ngắn** (Short description): Đường XN2A, khu dân cư Hòa Lợi, phường Hòa Phú, Thành phố Thủ Dầu Một, tỉnh Bình Dương.
- Thời gian làm việc** (Working hours): 8:00 - 18:00 hằng ngày
- Điện thoại** (Phone): 0933.37.99.33 - 093 199 38 99
- Hotline** (Hotline): 093 199 38 99
- Email** (Email): suncasa@gmail.com
- Google map** (Google map): https://goo.gl/maps/TEvhZtzd8ATFJL\_G37
- Hình nền** (Background image): A landscape image with dimensions 2000 x 1125 px.
- Hình chân trang** (Footer image): A building image with dimensions 300 x 200 px.
- Địa chỉ để Lấy tọa độ** (Address to get coordinates): Đường XN2A, khu dân cư Hòa Lợi, phường Hòa Phú, Thành phố Thủ Dầu Một, Bình Dương.
- Googlemap** (Googlemap): 11,1380033,106,7008197
- Tình trạng** (Status):
  - Bật (On)
  - Tắt (Off)
- STT** (Order): 2

Additional callouts include 'Lưu/Hủy thao tác' (Save/Cancel action) at the top right, 'Điện thoại' (Phone) pointing to the phone number field, 'Email' pointing to the email field, 'Địa chỉ lấy tọa độ' (Address to get coordinates) pointing to the address field, and a detailed explanation for the status field: 'Tình trạng bật, tắt tin ngoài front end: + Bật: hiển thị tin + Tắt: không hiển thị tin' (Status on/off for information outside the front end: + On: display information + Off: do not display information). A note at the bottom states: 'STT hiển thị tin, STT càng nhỏ thì vị trí hiển thị đầu tiên.' (Order of display, the smaller the order, the higher the display position).

Sau cùng nhấn nút **Lưu** (hay **hủy**) để các thao tác được cập nhật lên web.

## VIII. QUẢN LÝ

**10.1. Dịch front end:** dịch các nội dung không có sẵn trong database (Nội dung chưa được nhập liệu trong các menu)

Click **Sửa tin** vào title muốn sửa lại nội dung

QUẢN TRỊ WEBSITE ADMIN Thoát

QUẢN LÝ

- CẤU TRÚC
- TRANG CHỦ
- GIỚI THIỆU
- VÌ SAO CHỌN SUN CASA
- DỰ ÁN
- TIN TỨC
- LIÊN HỆ
- QUẢN LÝ
  - Dịch frontend
  - Thông tin khách hàng liên hệ
  - Cấu hình email
  - Liên kết mạng xã hội
  - Popup, hình nền khác
  - Google Analytics, Google Tag Manager / Script LiveChat
  - XML - Sitemap
  - Nhóm người dùng

QUẢN LÝ DỊCH

TỪ KHOA	NỘI DUNG	MODULE	CÔNG VIỆC
<input type="text"/>	<input type="text"/>	<input type="text"/>	<input type="text"/>
text_download_mau_don	<span>download</span></h3>Mẫu đơn</h3>	global	<input type="text"/>
text_browse	BROWSE	recruitment	<input type="text"/>
error_captcha	Captcha không chính xác!	global	<input type="text"/>
text_share	Chia sẻ	global	<input type="text"/>
text_no_file	Chỉ hỗ trợ file pdf, doc, docx!	recruitment	<input type="text"/>
text_data_updating	Dữ liệu đang cập nhật ...	global	<input type="text"/>
text_no_recruitment	Dữ liệu đang cập nhật ...	recruitment	<input type="text"/>
text_du_an	Dự án	global	<input type="text"/>
text_email	Email (*)	global	<input type="text"/>
text_email_recruitment	Email (*)	recruitment	<input type="text"/>

© 2020 Sun Casa All rights reserved

## 10.2 Thông tin liên hệ

QUẢN TRỊ WEBSITE ADMIN Thoát

DANH SÁCH KHÁCH HÀNG LIÊN HỆ

Xuất, xóa, refresh

STT

Lọc tìm kiếm theo các trường dữ liệu: tên, email, SĐT

STT	TÊN	EMAIL	SĐT	QUÊ	NỘI DUNG	NGÀY	TÌNH TRẠNG	CÔNG VIỆC
<input type="checkbox"/>	<input type="text"/>	<input type="text"/>	<input type="text"/>	<input type="text"/>	<input type="text"/>	<input type="text"/>	<input type="text"/>	<input type="text"/>
0	Aa	Aaa@gmail.com	0908112323	Qwe	Qqqq	17-01-2019 03:40	<input type="text"/>	<input type="text"/>

Hiện thị 1 đến 1 trong 1 (1 Trang)

© 2020 Sun Casa All rights reserved



## 10.3 Cấu hình email:

QUẢN TRỊ WEBSITE

EMAIL NHẬN THÔNG TIN BẰNG ỨNG DỤNG

Protocol: smtp

Hostname: ssl//smtp.gmail.com

Username: testmailbq@gmail.com

Password: \*\*\*\*\*

Port: 465

Timeout: 20

Lưu thao tác

Email nhận thông tin khách hàng. Để nhiều mail nhận, mỗi mail cách nhau bởi dấu chấm phẩy (;).  
VD: test@gmail.com;test1@gmail.com

Cấu hình thông tin gửi mail bằng smtp  
Hostname: đường dẫn đến hostmail.  
Username: Tài khoản hostmail dùng để gửi mail. VD: [webmaster@abc.com](mailto:webmaster@abc.com)  
Password: Password đăng nhập vào tài khoản hostmail ở trên. VD: 123456  
Port: Cổng thông tin. VD: 25  
Timeout: Thời gian thực thi lệnh gửi. VD: 60.

© 2020 Sun Casa All rights reserved

Sau cùng nhấn nút **Lưu** để các thao tác được cập nhật lên web.

## 10.4 Liên kết mạng xã hội

QUẢN TRỊ WEBSITE

ADMIN Thoát

SOCIAL - CHAT

Facebook: https://www.facebook.com/

Youtube: https://www.youtube.com/

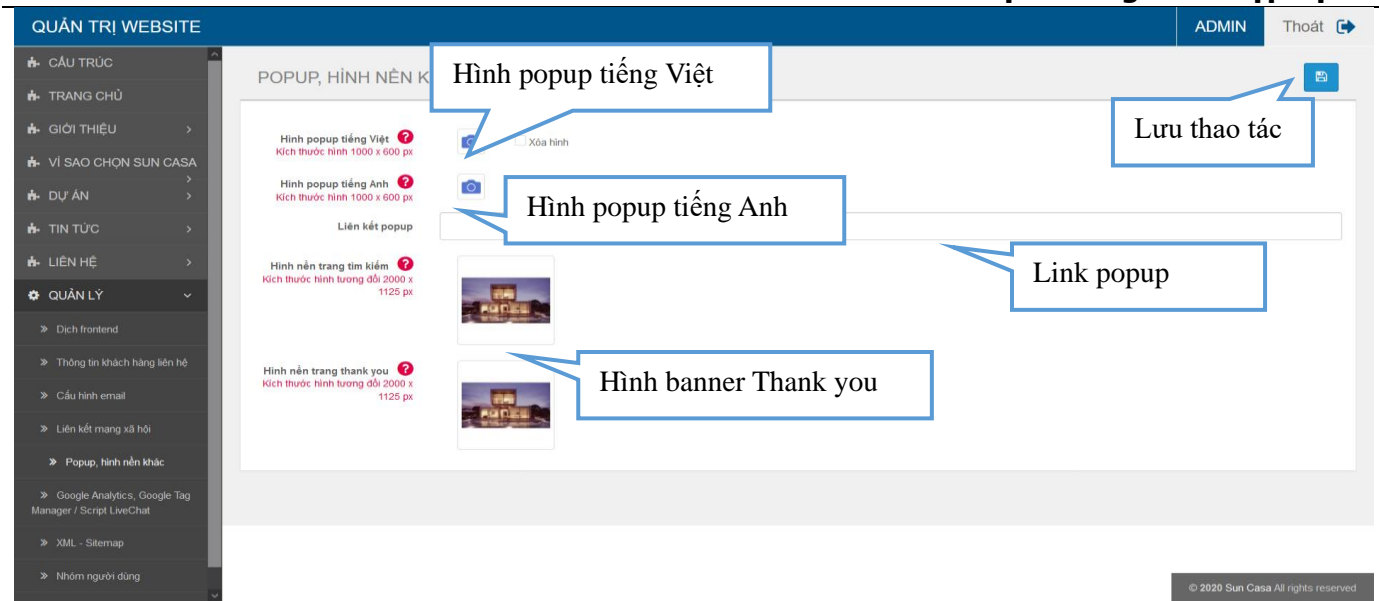
Zalo: https://plus.google.com/

Lưu thao tác

© 2020 Sun Casa All rights reserved

Sau cùng nhấn nút **Lưu** để các thao tác được cập nhật lên web.

## 10.5 Pop up, Hình nền trang Thank you



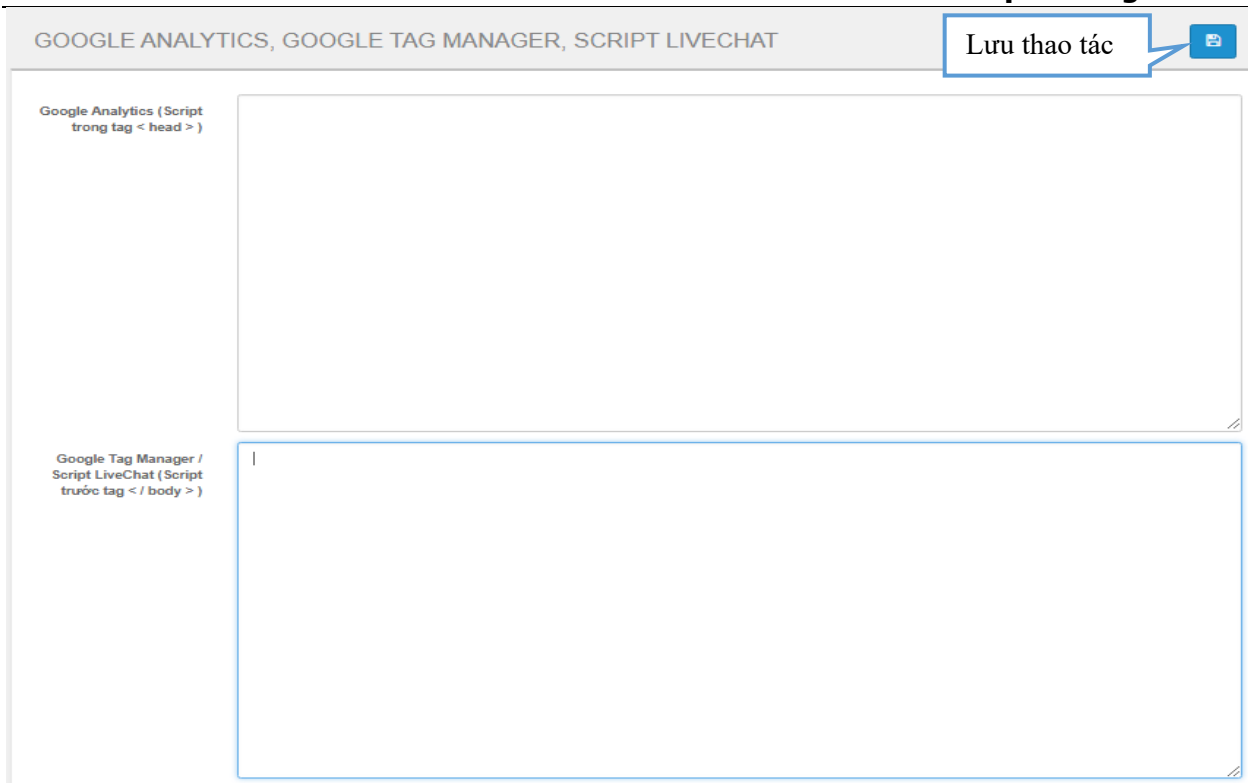
Sau cùng nhấn nút **Lưu** để các thao tác được cập nhật lên web.

### 10.6 Google Analytic, Google tag manager / script livechat:

Đăng ký google analytics: vào link <http://www.google.com/analytics/> để đăng ký google analytics

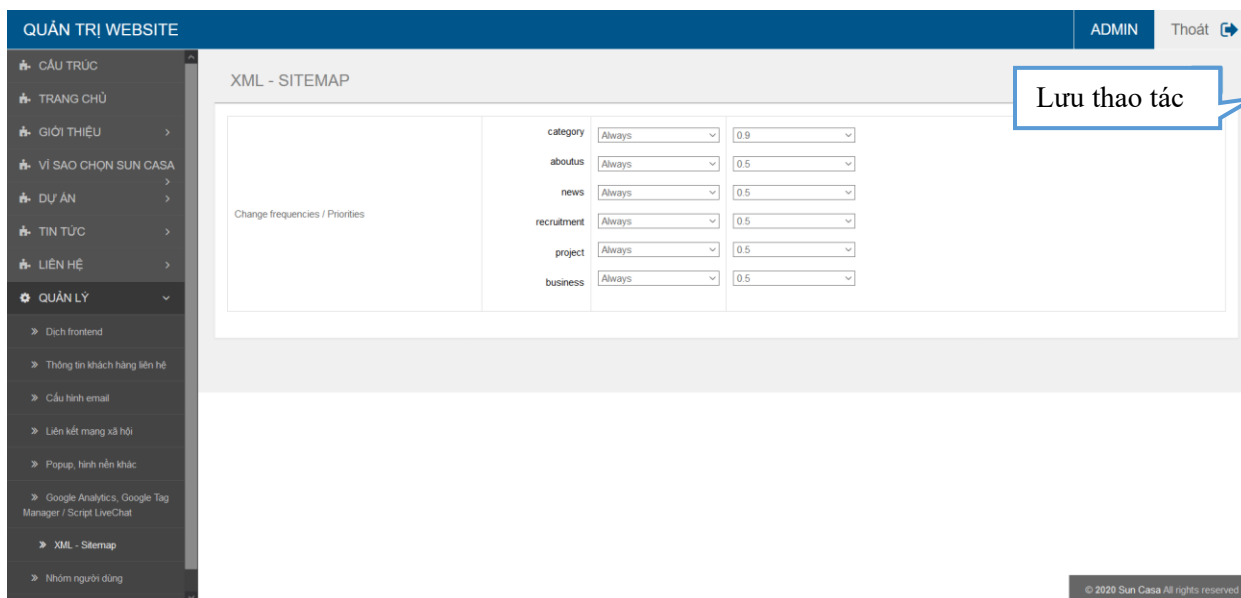
Google analytics: Thêm vào tag <head> của website.

Google tag manager / script livechat: thêm vào trước tag </body> của website.



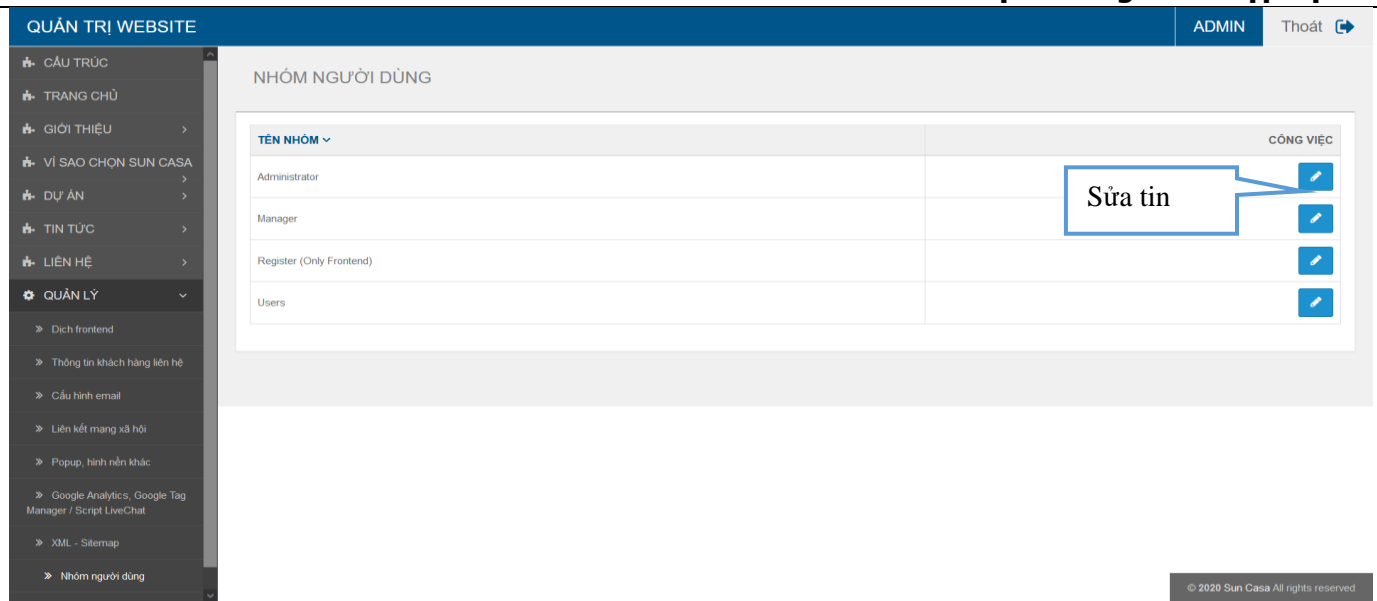
Sau cùng nhấn nút **Lưu** để các thao tác được cập nhật lên web.

## 10.7 XML – Sitemap:

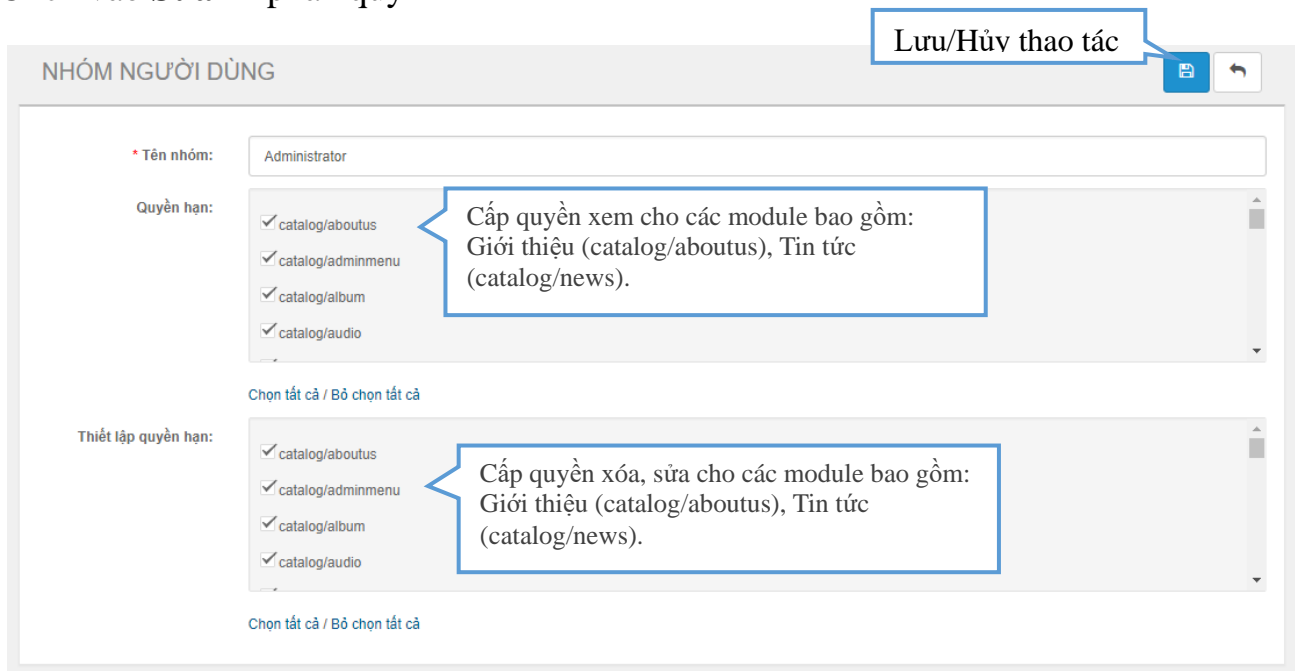


Sau cùng nhấn nút **Lưu** để các thao tác được cập nhật lên web.

## 10.8 Nhóm người dùng:



Click vào **Sửa** để phân quyền



Sau cùng nhấn nút **Lưu** (hay **hủy**) để các thao tác được cập nhật lên web.

## 10.9 Người dùng:

Thêm, chỉnh sửa tài khoản người dùng

QUẢN TRỊ WEBSITE

ADMIN Thoát

NGƯỜI SỬ DỤNG

Hoàn tất: Bạn đã sửa mục người sử dụng!

Thêm/Xóa thao tác

TÊN ĐĂNG NHẬP	NHÓM	TRẠNG THÁI	NGÀY THÊM	CÔNG VIỆC
admin	Administrator	✓	28/12/2019	
suncasa	Administrator	✓	15/11/2020	

Sửa tin

© 2020 Sun Casa All rights reserved

Click vào **Thêm** để thêm mới người dùng

NGƯỜI SỬ DỤNG

Lưu/Hủy thao tác

\* Tên đăng nhập: admin

\* Họ: admin

\* Tên: admin

E-Mail: admin@gmail.com

Thuộc nhóm: Administrator

\* Mật khẩu:

\* Xác nhận lại:

Tình Trạng: Bật

Tên đăng nhập

Họ Người dùng

Tên Người dùng

Email Người dùng

Chọn nhóm người dùng.

Sau cùng nhấn nút **Lưu** (hay **hủy**) để các thao tác được cập nhật lên web.

**CHÚC BẠN THÀNH CÔNG**